

MANUAL DE USUARIO – Menú e Iconografía

Menú CFEE



Menú CAF



Menú CAF II



Para los tres casos el menú posee la misma estructura.









El menú principal es el que contiene los nombres de las secciones principales del sitio y se presenta del lado derecho bajo un fondo de color verde claro.




Del lado izquierdo, se ubica un menú secundario en referencia al uso de los miembros del organismo, el mismo se presenta bajo un fondo de color verde oscuro.




Por encima del menú principal se ubica el sector iconográfico para los accesos a la página de inicio, el mapa de sitio y la sección contacto, el mismo se encuentra bajo un fondo azul.

Iconografía

Para la mejor interpretación del sitio se implementó la siguiente iconografía:

-  Página de inicio.
-  Contacto.
-  Mapa de Sitio.
-  Imprimir documento visualizado en la página.
-  Descarga de documentos DPF.
-  Información.
-  Evento realizado empleado en la sección Eventos.
-  Detalle de los eventos dentro de la sección.

-  Acceso restringido. Requiere usuario y contraseña.
-  Regreso a la sección anterior, empleado en la visualización de las Resoluciones.
-  Volver al inicio de la página, empleado en la sección Plan Federal.

-  Desplegar contenido agrupado de las Obras en la sección Proyectos.
-  Cerrar lista de agrupación de las Obras en la sección Proyectos.
-  Identificación de la intervención del Banco Interamericano de Desarrollo en la sección Proyectos.